

ชาวต่างชาติ

ข้อควรระวังสำหรับการจราจรในประเทศ

บทรยยนต์

Traveler



คณะกรรมการกำกับดูแลความปลอดภัย
จราจรทางบกของกรุงเทพมหานคร

๑. ขั้บขั้รถยนต์จะด้้องพร้อมด้้วยคุณสมบัตั 2 ขั้ต่อไปนั้ เจ็อนไขและใบอนุญาด

1. ครบ 18 ปีบริบูรณ์
2. ด้สอรับ(หรือต่ออายุ)ใบอนุญาดขั้ขั้ของด้หัวน หรือใบอนุญาดขั้ขั้ของประเทศที่เอื้อต่อกันและใบอนุญาดขั้ขั้สากล

๒. ขั้ควรวะวังก่อนขั้บขั้รถยนต์

1. รัฐบาลกำหนดบังคั้บให้รถยนต์จะด้้องขั้ประกัันภัยรถยนต์
2. ทางด้วนส่วนใหญ่เป็นถนนที่มีการเก็บคั้ค่าผ่านทาง จั้งแนะนำให้เล็อกขั้รถยนต์ที่มามีพร้อมอุปกรณ์บารัโค้ด eTag ของระบบเก็บคั้ค่าผ่านทางอีเล็กทรอนิกส์ เพื่อสะด้วกด้้องการขั้ระเงิน




3. เม็อด็กเล็กอายุคั้กว่า 4 ปีและนั้อกกว่า 18 กั้โลกรัมที่ด้ยสารรถยนต์ขนาดเล็ก(ไม่รวมรถแท็กซี) จะด้้องนั้งเบาะทรากแบบพกพา คาร์ซีทสำหรับเด็กเล็กหรือคาร์ซีทสำหรับเด็กเล็กแบบหันหลังที่เหมะสม และตั้ดตั้งไว้ที่เบาะหลัง



4. หลังเสพยาเสพตั้ดหรือด้มสุราลั้วนทั้มขั้บขั้รถยนต์ มีฉะนั้ันอาจจะด้้องโทษคดีอาญา

๓. ข้อควรระวังระหว่างขับขี่รถยนต์



1. ผู้ขับขี่รถยนต์และผู้โดยสารต้องคาดเข็มขัดนิรภัยให้ดี

เด็กที่มีอายุต่ำกว่า 12 ปีต้องนั่งเบาะหลังเท่านั้น

2. รถขับชิดขวา และขับชิดซ้ายตามป้ายและเส้นสัญลักษณ์ชี้บ่ง



3. ข้อกำหนดอัตราเร็ว :
ทางด่วนจำกัดความเร็ว 80-110kph ถนนความเร็วสูง 60-90 เป็นต้น กรุณาขับชิดตามป้ายจำกัดความเร็ว ถนนทั่วไปหากมีป้ายจำกัดความเร็ว ควรขับชิดตามป้าย หากไม่มีตามหลักแล้วจะเป็น 50kph เลนรถช้า 40kph ช่องทางเดินรถที่ไม่ระบุเป็นช่องทางรถประเภทต่าง ๆ ตามเขตเมืองหรือชอยจะเป็น 30kph
4. ผู้ขับขี่ห้ามกระทำความผิดที่เป็นอันตรายในการขับขี่รถยนต์ เช่น ขับซิกแซก ขับเกินความเร็วที่กำหนด หรือด้วยวิธีการที่ไม่เหมาะสม เช่น ขับประชิด เปลี่ยนเลนกะทันหันเป็นต้น เพื่อบังคับให้ผู้อื่นเสี่ยงทาง
5. เวลาที่ผู้ขับขี่กำลังขับ ห้ามใช้โทรศัพท์มือถือโดยวิธีการถือในมือ ห้ามสูบบุหรี่



6. ในเลนจะใช้เส้นสัญลักษณ์สีขาวในการแบ่งเลนในทิศทางเดียวกัน ใช้เส้นสัญลักษณ์สีเหลืองแบ่งเลนที่ตรงข้าม

7. เมื่อมีคนเดินเท้าข้ามทางม้าลาย ไม่ว่าจะ มีผู้บอกทางหรือสัญลักษณ์ชี้บ่งหรือไม่ ล้วนจะต้องหยุดให้คนเดินเท้าผ่านก่อน
8. ทางแยกไฟสัญญาณห้ามเลี้ยวขวาเมื่อไฟแดง นอกเหนือจากมีไฟสัญญาณลูกศรเลี้ยวขวาเท่านั้น

9. เมื่อผ่านทางแยก รถในทิศทางของสัญญาณกระพริบไฟแดงจะต้องให้รถในทิศทางสัญญาณกระพริบไฟเหลืองไปก่อน
10. การขับขึ้นในวงเวียน :
รถจะต้องขับทวนเข็มนาฬิกาการรอบวงเวียน
11. ทางด่วนบางเส้นมีการเก็บค่าผ่านทาง ประกอบด้วยทางหลวง 1 ทางหลวง 3 ทางหลวง3A และทางหลวง 5 เป็นต้น และทางเข้าจะไม่มีอักษร "收費 (เก็บค่าผ่านทาง)" ซึ่งบ่งเป็นพิเศษ กรุณาระวัง



๔. ข้อควรระวังเมื่อจอดรถยนต์

1. เส้นแดงที่ขอบถนนหมายถึงจุดนั้นห้ามจอดรถชั่วคราว เส้นเหลืองริมถนนจะหมายถึงจุดนั้นจอดรถชั่วคราวได้ไม่เกิน 3 นาที



停車繳費通知單

001234567

費率: 小客車 ABC-1234

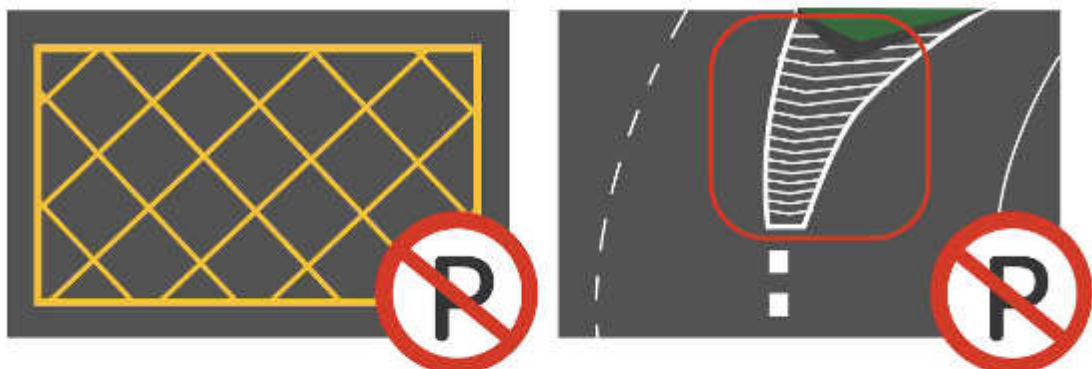
編號: 001234567001234567

車號: XYZ-0000 單位編號: 1234

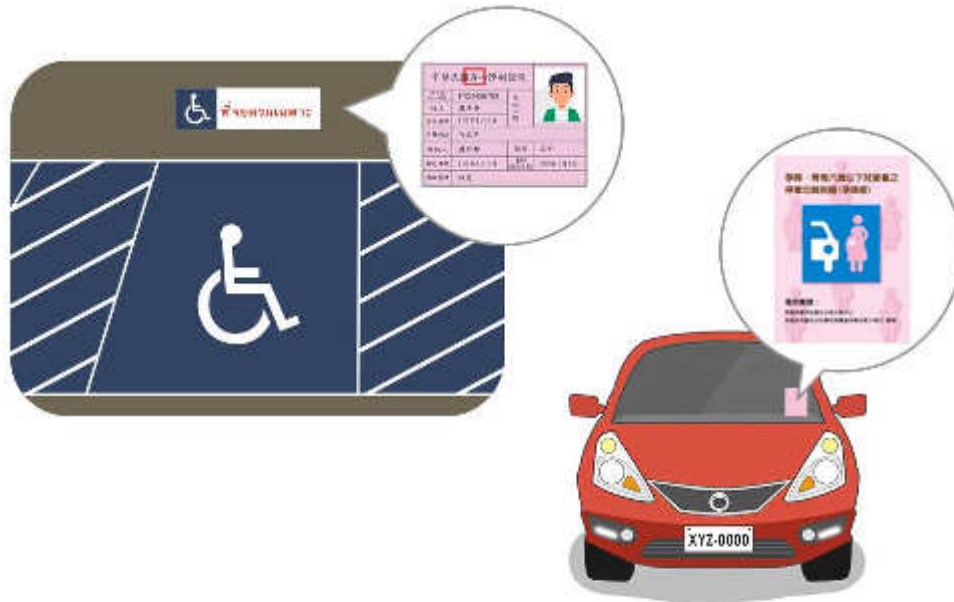
停車地點: 繳費截止日期: 100/02/01

停車日期: 100/01/01

2. ที่จอดรถริมถนนในเขตเมืองส่วนใหญ่จะเก็บค่าจอดรถ เมื่อได้รับใบแจ้งค่าจอดรถ ควรจะต้องนำใบแจ้งไปชำระที่ร้านสะดวกซื้อภายในเวลาที่กำหนด
3. ภายในระยะ 10 เมตรของทางแยก บ้ายรถประจำทางห้ามจอดรถหรือจอดรถชั่วคราว ท่อดับเพลิงและทางเข้าออกรถดับเพลิงจะห้ามจอดรถหรือจอดรถชั่วคราวภายในระยะ 5 เมตร
4. จุดเส้นทแยงและเส้นปลดกภัยห้ามจอดรถชั่วคราว



5. ห้ามทิ้งเด็กที่มีอายุน้อยกว่า 6 ปีไว้ในรถตามลำพัง
6. หากไม่มีบัตรรับรองที่เกี่ยวข้องอย่างถูกต้อง ห้ามจอดรถในที่จอดรถเฉพาะของสตรีและเด็กเล็กหรือผู้พิการ และเวลาจอดรถควรจะนำเอาบัตรรับรองไว้ในจุดที่มองเห็นง่ายได้หน้าต่างรถ



๕. ข้อควรระวังอื่น ๆ ของรถยนต์

1. เมื่อเกิดอุบัติเหตุทางจราจร จะต้องแจ้งกับหน่วยงานตำรวจทันที(ติดต่อ 110) ผู้ขับขี่จะต้องคอยในที่เกิดเหตุ มิฉะนั้นอาจต้องโทษคดีอาญา หากมีผู้บาดเจ็บสามารถแจ้งกับหน่วยงานพยาบาลพร้อมกัน(ติดต่อ 119)



ชาวต่างชาติ

ข้อควรระวังสำหรับการจราจรในประเทศ

บทจักรยานยนต์

Traveler



คณะกรรมการกำกับดูแลความปลอดภัย
จราจรทางบกของกรุงเทพมหานคร

๑.ขับขี่จักรยานยนต์จะต้องพร้อมด้วยคุณสมบัติ 2 ข้อต่อไปนี้ เงื่อนไขและใบอนุญาต

1. ครบ 18 ปีบริบูรณ์
2. ได้สอบรับ(หรือต่ออายุ)ใบอนุญาตขับขี่ของไต้หวัน หรือใบอนุญาตขับขี่ของประเทศที่เอื้อต่อกันและใบอนุญาตขับขี่สากล

๒.ข้อควรระวังก่อนขับขี่จักรยานยนต์



1. รัฐบาลกำหนดบังคับให้จักรยานยนต์จะต้องซื้อประกันภัยจักรยานยนต์
2. หลังเสพยาเสพติดหรือดื่มสุราแล้วห้ามขี่จักรยานยนต์ มิฉะนั้นจะต้องโทษคดีอาญา
3. รถจำกัดผู้โดยสารเพียง 1 คน แต่จักรยานยนต์ขนาดเล็กขนาดเบาห้ามมีผู้โดยสารมาด้วย

๒.ข้อควรระวังระหว่างขับขี่จักรยานยนต์

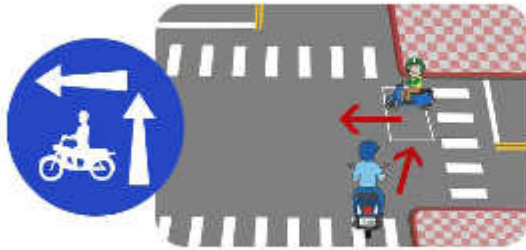
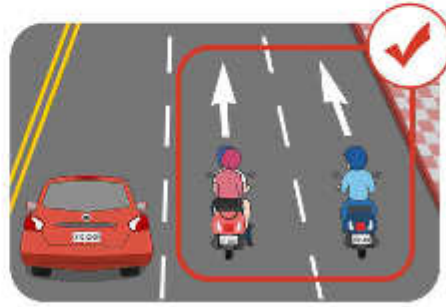
1. ผู้ขี่จักรยานยนต์และผู้โดยสารจะต้องสวมใส่หมวกกันน็อค
2. รถขับชิดขวา และขี่ไปตามที่ป้ายและเส้นสัญลักษณ์ชี้บ่ง
3. ผู้ขี่ห้ามกระทำการผิดกฎหมายที่เป็นอันตรายในการขับขี่รถยนต์ เช่น ขับซิกแซ็ก เกินความเร็วอย่างหนัก หรือด้วยวิธีการที่ไม่เหมาะสม เช่น ขับประชิด เปลี่ยนเลนกะทันหัน เป็นต้น เพื่อบังคับให้ผู้อื่นเลี่ยงทาง



4. เวลาที่ผู้ขี่กำลังขี่ ห้ามใช้โทรศัพท์มือถือโดยวิธีการถือในมือ ห้ามสวูปบุรี

5. ในเลนจะใช้เส้นสัญลักษณ์สีขาวในการแบ่งเลนในทิศทางเดียวกัน ใช้เส้นสัญลักษณ์สีเหลืองแบ่งเลนทิศตรงข้าม
6. จักรยานยนต์ห้ามขึ้นทางด่วน ถนนความเร็วสูง แต่จักรยานยนต์ขนาดใหญ่ 250cc ขึ้นไป สามารถขึ้นถนนความเร็วสูงได้

7. นอกเหนือจากจักรยานยนต์ขนาดใหญ่ 250cc ขึ้นไปแล้ว ถนนที่มีเลนในทิศทางเดียวมากกว่า 3 เลนขึ้นไป ตามหลักแล้วจักรยานยนต์จะต้องขี่ที่เลนนอก 2 เลน แต่ถ้ามีป้าย "禁行機車" (ห้ามจักรยานยนต์) หรือเส้นสัญลักษณ์กำหนด จะต้องขี่ตามข้อกำหนด



8. เมื่อจักรยานยนต์เลี้ยวซ้ายที่ทางแยก ส่วนใหญ่จะต้องใช้วิธีการเลี้ยว 2 ขั้นตอน

9. เมื่อมีคนเดินเท้าข้ามทางม้าลาย ไม่ว่าจะ มีผู้โบกทางหรือสัญลักษณ์ชี้บ่งหรือไม่ ล้วนจะต้องหยุดให้คนเดินเท้าผ่านก่อน



10. ทางแยกไฟสัญญาณห้ามเลี้ยวขวาเมื่อไฟแดง นอกเหนือจากมีไฟสัญญาณลูกศรเลี้ยวขวาเท่านั้น

11. เมื่อผ่านทางแยก รถในทิศทางของสัญญาณกระพริบไฟแดง จะต้องให้รถในทิศทางสัญญาณกระพริบไฟเหลืองไปก่อน



12. การขี่ในวงเวียน :
รถจะต้องขับทวนเข็มนาฬิกาการรอบวงเวียน

๔. ข้อควรระวังในการจอดจักรยานยนต์

1. เส้นแดงที่ขอบถนนหมายถึงจุดนั้นห้ามจอดรถชั่วคราว เส้นเหลืองริมถนนจะหมายถึงจุดนั้นจอดรถชั่วคราวได้ไม่เกิน 3 นาที



2. ที่จอดจักรยานยนต์ริมถนนในบางพื้นที่จะเก็บค่าจอดรถ เมื่อได้รับใบแจ้งค่าจอดรถ จะต้องนำใบแจ้งไปชำระที่ร้านสะดวกซื้อภายในเวลากำหนด
3. ภายในระยะ 10 เมตรของทางแยก บ้ายรถประจำทางห้ามจอดรถหรือจอดรถชั่วคราว ท่อดับเพลิงและทางเข้าออกรถดับเพลิงจะห้ามจอดรถหรือจอดรถชั่วคราวภายในระยะ 5 เมตร
4. จุดเส้นทแยงและเส้นตลอดกึ่งห้ามจอดรถชั่วคราว
5. จักรยานยนต์ขนาดใหญ่ 250cc ขึ้นไปควรจะต้องจอดไว้ในช่องจอดรถยนต์ จักรยานยนต์อื่น ๆ ควรจะจอดในช่องจอดจักรยานยนต์



6. หากไม่มีบัตรรับรองที่ถูกต้องที่เกี่ยวข้อง ห้ามใช้ที่จอดรถของผู้พิการ

๕. ข้อควรระวังอื่น ๆ ของจักรยานยนต์

1. เมื่อเกิดอุบัติเหตุทางจราจร จะต้องแจ้งกับหน่วยงานตำรวจทันที(ติดต่อ 110) ผู้ขับขี่จะต้องคอยในที่เกิดเหตุ มิฉะนั้นอาจต้องโทษคดีอาญา หากมีผู้บาดเจ็บสามารถแจ้งกับหน่วยงานพยาบาลพร้อมกัน(ติดต่อ 119)



ชาวต่างชาติ

ข้อควรระวังสำหรับการจราจรในประเทศ

บทจักรยาน

Traveler



คณะกรรมการกำกับดูแลความปลอดภัย
จราจรทางบกของกรุงเทพมหานคร

๑.ข้อควรระวังก่อนขี่จักรยาน

1. จักรยานไฟฟ้าจะต้องติดหรือแขวนตรารับรองมาตรฐาน



3. จักรยานไฟฟ้าห้ามมีผู้โดยสาร

4. หลังดื่มสุราแล้วห้ามขี่จักรยาน มิฉะนั้นจะต้องโทษคดีอาญา



2. ผู้ขี่จักรยานจะต้องครบ 18 ปีบริบูรณ์จึงสามารถมีผู้โดยสารมาด้วย (และจำกัดเฉพาะเด็กเล็กอายุ 1-6 ปี) เมื่อมีเด็กเล็กโดยสารมาด้วย ตัวรถและที่นั่งล้วนจะต้องมีตรารับรองมาตรฐาน และจำกัดโดยสารได้เพียง 1 คน

อายุครบ 18 ปีบริบูรณ์จึงสามารถให้คนโดยสารได้

จำกัดอายุ 1-6 ปี



๒.ข้อควรระวังในการขี่จักรยาน

1. จักรยานควรขี่ชิดขวาที่เลนรถช้าหรือขี่ชิดขอบถนน สามารถขึ้นทางเท้าในสถานที่กำหนดเป็นพิเศษแล้ว จักรยานห้ามขึ้นทางเท้าเลนรถเร็วและทางด่วน ถนนความเร็วสูง



2. ผู้ขี่จักรยานไฟฟ้าควรสวมใส่หมวกกันน็อก ผู้ขี่จักรยานประเภทอื่น ๆ และผู้โดยสารจะแนะนำให้สวมใส่หมวกกันน็อก

3. เวลาขี่จักรยานห้ามใช้โทรศัพท์มือถือโดยวิธีการถือในมือ



4. ในเลนจะใช้เส้นสัญลักษณ์สีขาวในการแบ่งเลนในทิศทางเดียวกัน ใช้เส้นสัญลักษณ์สีเหลืองแบ่งเลนที่ตรงข้าม

5. ความเร็วในการขี่ห้ามเกิน **25kph**

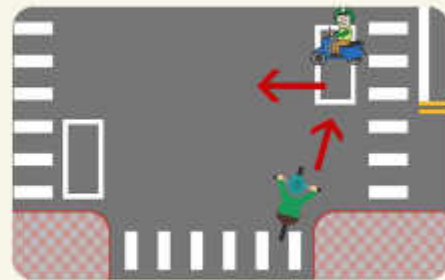


6. เมื่อมีคนเดินเท้าข้ามทางม้าลาย ไม่ว่าจะ มีผู้โบกทางหรือสัญลักษณ์ชี้บ่งหรือไม่ ส่วนจะต้องหยุดให้คนเดินเท้าผ่านก่อน

7. ทางแยกไฟสัญญาณห้ามเลี้ยวขวาเมื่อไฟแดง นอกเหนือจากมีไฟสัญญาณลูกศรเลี้ยวขวาเท่านั้น

8. เมื่อผ่านทางแยก รถในทิศทางของสัญลักษณ์กระพริบไฟแดงจะต้องให้รถในทิศทางสัญลักษณ์กระพริบไฟเหลืองไปก่อน

9. เมื่อจักรยานยนต์เลี้ยวซ้ายที่ทางแยก ส่วนใหญ่จะต้องใช้ **วิธีการเลี้ยว 2 ขั้นตอน**



10. การขับขี่ในวงเวียน : รถจะต้องขับทวนเข็มนาฬิกาการอบวงเวียน

๓. ข้อควรระวังในการจอดจักรยาน

จักรยานสามารถจอดในที่จอดของจักรยานยนต์ริมถนนที่ไม่ได้ทำการเก็บค่าจอดรถ แต่ห้ามจอดในที่จอดรถของผู้พิการ

๔. ข้อควรระวังอื่น ๆ ของจักรยาน

เมื่อเกิดอุบัติเหตุทางจราจร จะต้องแจ้งกับหน่วยงานตำรวจทันที (ติดต่อ 110) ผู้ขับขี่จะต้องคอยในที่ที่เกิดเหตุ มิฉะนั้นอาจต้องโทษคดีอาญา หากมีผู้บาดเจ็บ สามารถแจ้งกับหน่วยงานพยาบาลพร้อมกัน (ติดต่อ 119)

สื่.บทคนเดินเท้า

๑. ข้อควรระวังของคนเดินเท้า

1. เดินเท้า นั่งวิลแชร์ วิลแชร์ไฟฟ้าและสกูตเตอร์ไฟฟ้าสำหรับการแพทย์ล้วนถือเป็นคนเดินเท้า ควรใช้ทางเดินเท้า และทางเดินได้อาคารเป็นต้น สำหรับถนนที่ไม่มีทางเดินเท้าหรือทางเดินได้อาคาร ควรเดินชิดขอบถนน พร้อมระวังการเคลื่อนไหวของรถและคนเดินเท้าอื่น ๆ ตลอดเวลา

2. สกูตเตอร์ โรลเลอร์สเก็ต สกูตเตอร์ไฟฟ้า SEGWAY สำหรับพักผ่อนหรือพาหนะอื่น ๆ ที่คล้ายคลึงกัน ล้วนห้ามใช้บนทางเท้า



3. เมื่อผ่านทางแยก ควรระวังการเคลื่อนไหวของรถยนต์จักรยานยนต์ที่ผ่านไปมา

4. ห้ามข้ามถนนตามใจ ควรข้ามที่ทางม้าลายในทางแยกที่ได้มีการจัดทำทางม้าลายไว้